Anwendungshinweise

SANCTUS 28

Die Anwendungshinweise sind ein Auszug aus der Übersetzung der Bedienungsanleitung.

Herzlichen Glückwunsch und vielen Dank!

Wir hoffen, dass Sie mit Ihrem neuen Sanctus 28 lange viel Freude haben und gesund bleiben.
Wir sind sehr stolz auf unsere Produkte und hoffen, dass Sie ebenso zufrieden mit der Qualität und Leistung dieses Produktes sind. Vielen Dank für Ihre Unterstützung durch die Wahl unseres Produkts.

Anwendungshinweise

Bitte lesen Sie sich diese Anwendungs- und Warnhinweise sorgfältig durch bevor Sie Ihren neuen Sanctus 28 in Betrieb nehmen.
WARNUNG: Kleinteile können insbesondere bei Kleinkindern ein Erstickungsrisiko darstellen.

Wichtige Sicherheitshinweise

Wenn Sie den Sancuts 28 nutzen, sollten grundlegende Vorsichtsmaßnahmen immer eingehalten werden:

- Ziehen Sie während des Befüllens und Reinigens den Netzstecker aus der Steckdose.
- Kinder sollten beaufsichtigt werden, um sicherzustellen, dass sie nicht alleine das Gerät verwenden.
- Wenn das Netzkabel beschädigt ist, muss es von einem Servicemitarbeiter des Kundenservice ersetzt werden, um eine Gefahr zu vermeiden.
- Verwenden Sie keine ätzenden Flüssigkeiten oder alkoholische Mittel mit diesem Gerät. Für die optimale Prävention empfehlen wir Ihnen ausschließlich die Verwendung von ÖKOPUR AirProtect und Wasser.

Eigenschaften

1. Touchpanel und Fernbedienung
2. LCD Display zeigt Temperatur in °C und Luftfeuchtigkeit in % an
3. Einstellung von Luftfeuchtigkeit und Zeit
4. Nachtmodus
5. 28.0L Ultraschallbefeuchter
6. Zerstäubungsvolumen von bis zu 2200ml/h
7. 3 verschiedene Vernebelungsstufen
   Stufe I: 600 - 700 ml/h
   Stufe II: 1200 - 1400 ml/h
   Stufe III: 2000 - 2200 ml/h
8. Intervallvernebelungseinstellung
9. Flüsterleiser Betrieb mit einstellbaren Vernebelungsstufen
10. Automatische Abschaltung, wenn der Behälter leer ist

Spezifikationen

Modell:	Sanctus 28
Effektiver Bereich:	50 - 200 m^3
Einstellbares Vernebelungsvolumen:	ja
Spannung:	100-240V 50/60Hz
Leistung:	200 W
Maximales Vernebelungsvolumen:	2200ml/h

Aufbau

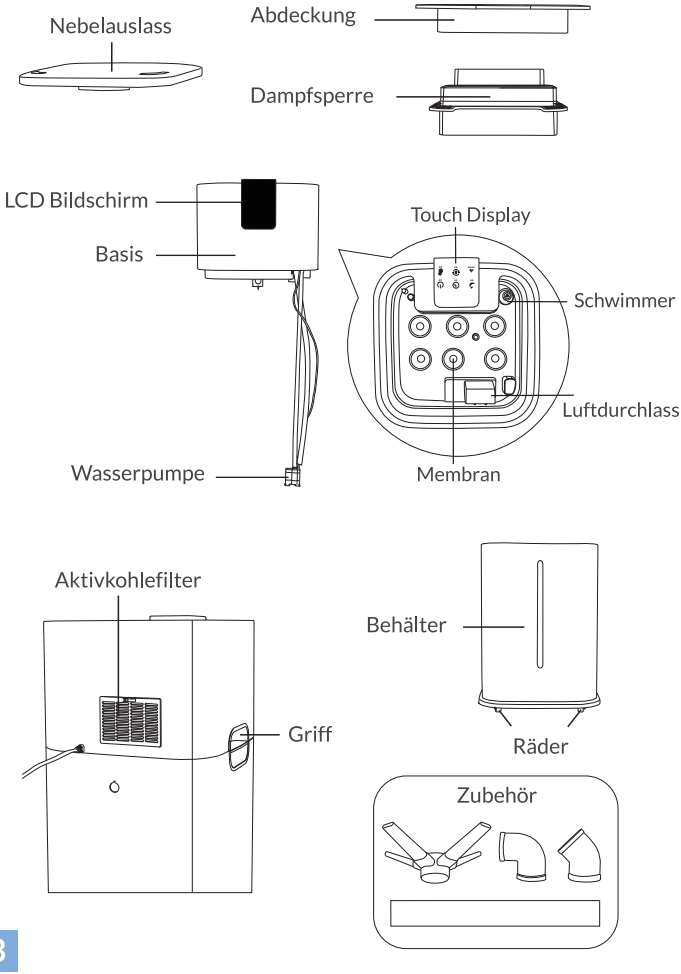
Nebelauslass
Abdeckung
Dampfsperre
LCD Bildschirm
Basis
Wasserpumpe
Touch Display
Schwimmer
Luftdurchlass
Membran
Aktivkohlefilter
Griff
Behälter
Räder
Zubehör

Display

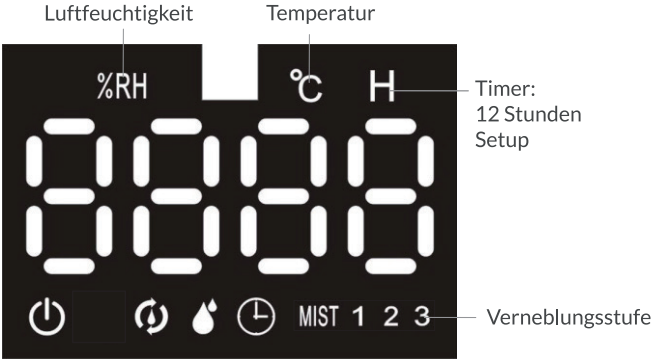

Power: Betätigen Sie diese Taste um den Sanctus 28 an- und auszuschalten.

Nebel: Betätigen Sie diese Taste um um die Intensität (3Stufen) der Vernebelung einzustellen

Timer: Betätigen Sie diese Taste um den Timer einzustellen

Befeuchtung: Betätigen Sie diese Taste um die gewünschte Luftfeuchtigkeit (60% bis 90%) einzustellen. Der Sanctus 28 stoppt die Vernebelung wenn die gewünschte Luftfeuchtigkeit erreicht wurde.

Sleep-Modus: Betätigen Sie diese Taste um den Schlafmodus einzuschalten. Währenddessen der Schlafmodus eingeschaltet ist, ist das Display ausgeschaltet aber der Sanctus 28 läuft weiter.

Intervall: Betätigen Sie diese Taste um die Intervallverneblung einzuschalten. Diese Funktion hat 3 Stufen:
1. Stufe: 1 Minute vernebeln, 1 Minute Pause
2. Stufe: 1 Minute vernebeln, 3 Minuten Pause
3. Stufe: 1 Minute vernebeln, 5 Minuten Pause

Inbetriebnahme

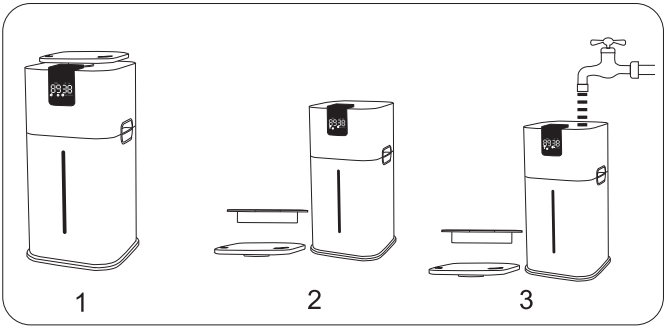

1. Platzieren Sie den Sanctus 28 aufrecht an einer geeigneten Stelle.

2. Nehmen Sie die Abdeckung von dem Sanctus 28.

3. Befüllen Sie den Sanctus 28 mit ÖKOPUR AirProtect, danach können Sie die zuvor abgenommene Abdeckung wieder auf den Sanctus 28 setzen.

4. Schließen Sie den Sanctus 28 an den Strom an, betätigen Sie den Anschalter und warten Sie bis das Gerät hochgefahren ist.

5. Der Sanctus 28 schaltet sich automatisch aus wenn sich keine Flüßigkeit mehr im Behälter befindet und zeigt dies auch auf dem Display an.

Wichtige Sicherheitsmaßnahmen

1. Geben Sie kein ätherisches Öl in den Sanctus 28, dies könnte dazu führen, dass das Gerät beschädigt wird.

2. Platzieren Sie den Sanctus 28 aufrecht und mit einer Neigung von maximal 5°.

3. Öffnen Sie den Deckel zum Behälter nicht wenn der Sanctus 28 noch eingeschaltet ist.

4. Berühren Sie die Vernebelungsdüsen nicht, während der Sanctus 28 arbeitet, da dies zu Verletzungen führen kann.

5. Berühren Sie niemals die Vernebelungsdüsen mit spitzen oder harten Werkzeugen.

6. Achten Sie auf trockene Hände beim einstecken des Steckers, andernfalls könnte dies zu einem elektrischen Schlag führen.

7. Vermeiden Sie, dass Flüssigkeit auf die elektrischen Komponenten des Sanctus 28 kommt, da dies sonst zu Beschädigungen führen kann.

8. Um einen elektrischen Schlag zu vermeiden, öffnen Sie den Sanctus 28 nicht wenn er am Stromnetz angeschlossen ist.

9. Bewegen oder Schütteln Sie den Sanctus 28 niemals wenn er befüllt ist, da dies dazu führen kann, dass Flüssigkeit über die elektrischen Komponenten läuft und den Sanctus 28 beschädigt.

10. Geben Sie niemals Flüssigkeiten mit einer Temperatur >40°C in den Behälter, da dies zur Verfärbung und oder Beschädigung des Sanctus 28 führen kann.

11. Wenn die Raumtemperatur unter 0°C liegt, entleeren Sie den Behälter, da die Flüssigkeit sonst gefrieren kann und somit den Sanctus 28 beschädigt.

Wartung und Reinigung

Achten Sie darauf das Gerät auszuschalten und vom Netz zu nehmen bevor Sie es Reinigen.

- Reinigung des Behälters (einmal alle 2-3 Wochen)
  Entfernen Sie den Deckel des Behälters und wischen Sie diesen ab.

- Reinigung des Behälters (einmal pro Woche)
  Wenn sich im Behälter oder auf der Membran Kalk befindet, etwas Wasser einfüllen und nach 30 Minuten abwischen.

- Außenreinigung des Luftbefeuchters.
  Benutzen Sie zur Reinigung den Sanctus 28 ein in warmes Wasser getränktes Tuch. Die Vernebelungsdüse kann direkt mit Wasser gereinigt werden.

- Lagerung des Luftbefeuchters
  Reinigen und trocknen Sie den Sanctus 28 ab, wenn es längere Zeit nicht benutzt wurde und lagern Sie es an einem trockenen Ort.

Entsorgung

Elektrische und elektronische Geräte dürfen nie mit dem Hausmüll entsorgt werden!

Verbraucher sind gesetzlich dazu verpflichtet und verantwortlich für die angemessene Entsorgung elektrischer und elektronischer Geräte in dem Sie diese zu den ausgewiesenen Sammelstellen bringen. Für weitere Informationen zur Entsorgung und den Sammelstellen kontaktieren Sie bitte Ihre Gemeinde vor Ort oder entsprechende Entsorgungsunternehmen.

Kundenservice

PrismaPlus GmbH
Unterm Ringelberg 1
99189 Elxleben

Telefon: +49 (0) 36201 - 880 - 0
Email: info@prismaplus.de

Hersteller: Shenzhen Ideal Ltd.